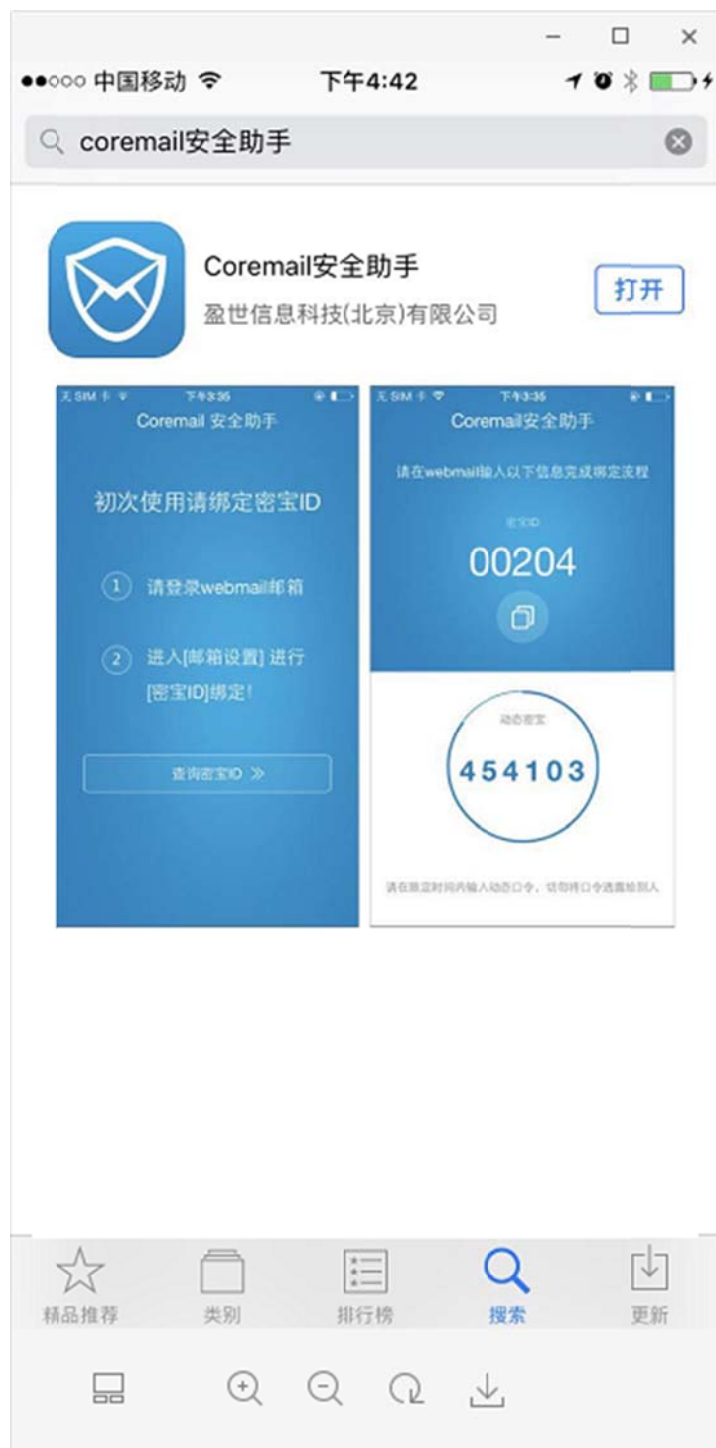


1.首先组织管理员需要在智能手机终端下载一个 APP：iphone 手机在 app store 中搜索：Coremail 安全助手，安卓手机请点击 [http://mail.beijing.gov.cn/coremail/cmccu\\_var/help/Coremail\\_SecAssistant.zip](http://mail.beijing.gov.cn/coremail/cmccu_var/help/Coremail_SecAssistant.zip) 解压以后，用 360 手机助手安装到手机中或者采用手机的浏览器直接下载：[http://mail.beijing.gov.cn/coremail/cmccu\\_var/help/Coremail\\_SecAssistant\(1.0\).apk](http://mail.beijing.gov.cn/coremail/cmccu_var/help/Coremail_SecAssistant(1.0).apk) 安装以后,如下图所示：



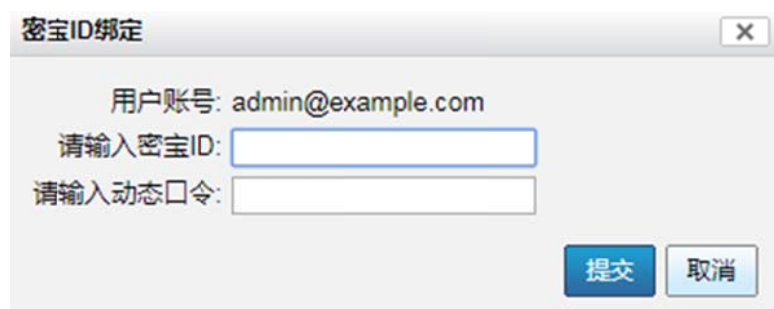
2.安装此 APP 以后，打开此 APP ，会看到此 APP 中显示一个 ID 和一个动态的密码，如下图所示：



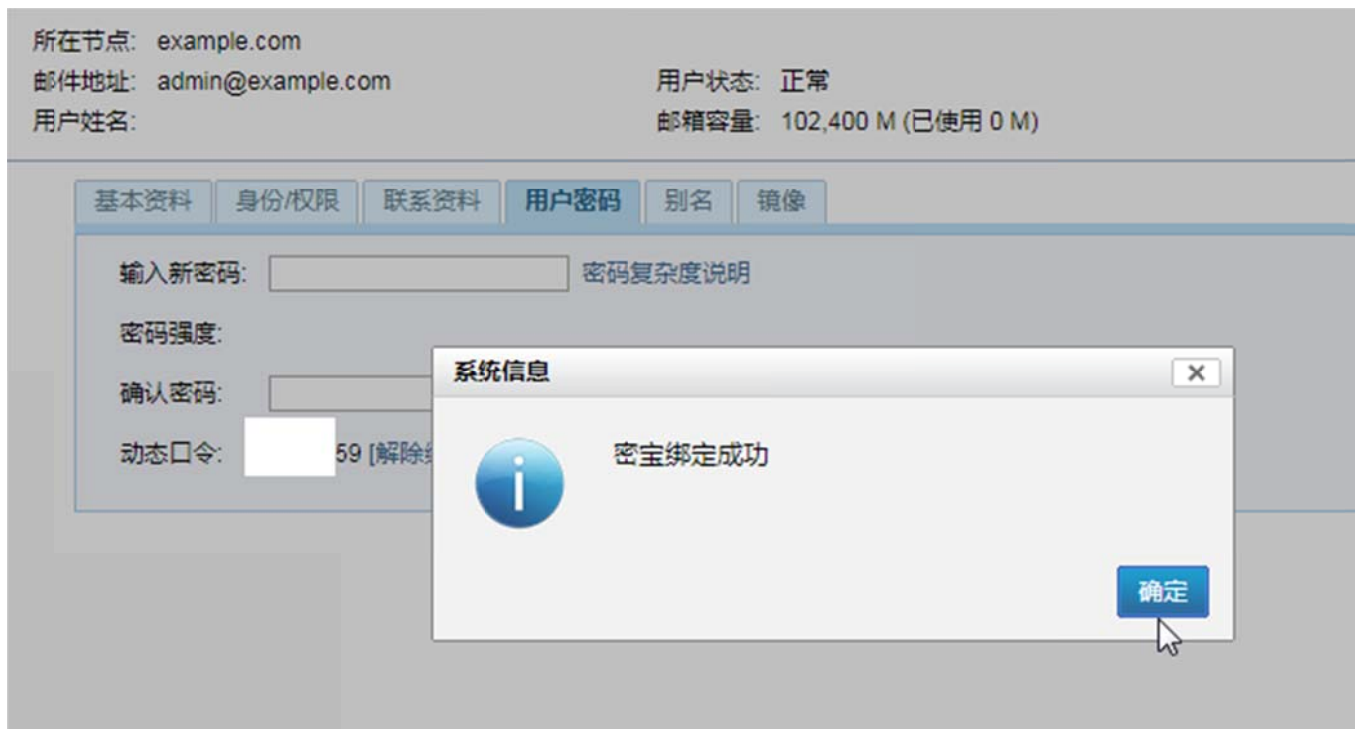
3.然后在指定 IP 下打开 <https://mail.beijing.gov.cn/webadmin> 输入管理员帐号，密码及动态密码进入管理员后台，右上角搜索管理员邮箱帐号 admin，并打开此帐号的界面，点击【用户密码】，如下图所示：



4. 如上图所示，点击【立即绑定】，看到如下图所示：



5.如上图所示，在密码 ID 提示框中输入你的手机上安装的 Coremail 安全助手的密码 ID:\*\*\*\*\*.在下面的动态口令提示框中输入动态密保：\*\*\*\*\*，点击【提交】，绑定成功，如下图所示：



6.如上图所示，然后下次在指定 IP 下登录 <https://mail.beijing.gov.cn/webadmin> 。输入你的管理员帐号和密码以后，就会弹出动态密保，然后你打开手机，打开 coremail 安全助手，看到并输入动态密码以后，才可以进入组织管理员后台，安全可靠。



7.同时登录 <https://mail.beijing.gov.cn> 。输入你的邮箱帐号和密码以后，就会弹出动态密保，然后你打开手机，打开 coremail 安全助手，看到并输入动态密码以后，才可以进入邮箱收发邮件，安全可靠。

北京市公务员邮箱

请输入动态口令

用户名

密 码

动态口令